

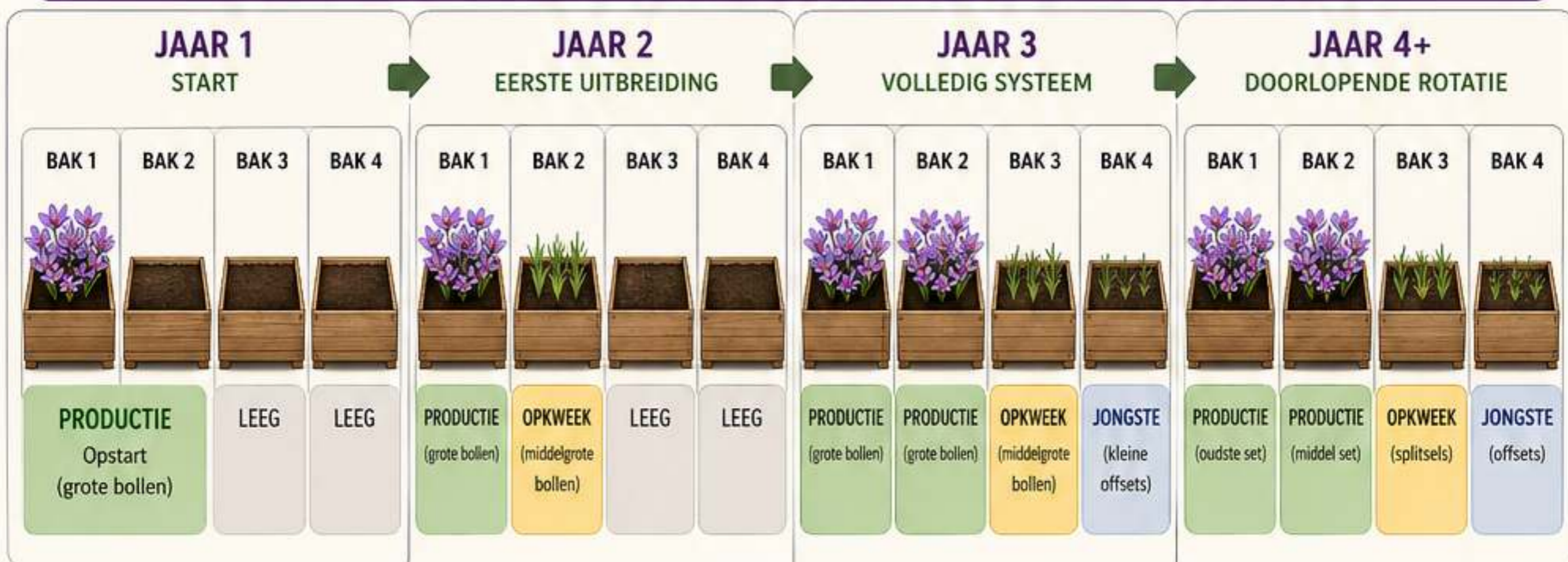


# SAFFRAAN BAK-ROTATIESCHEMA

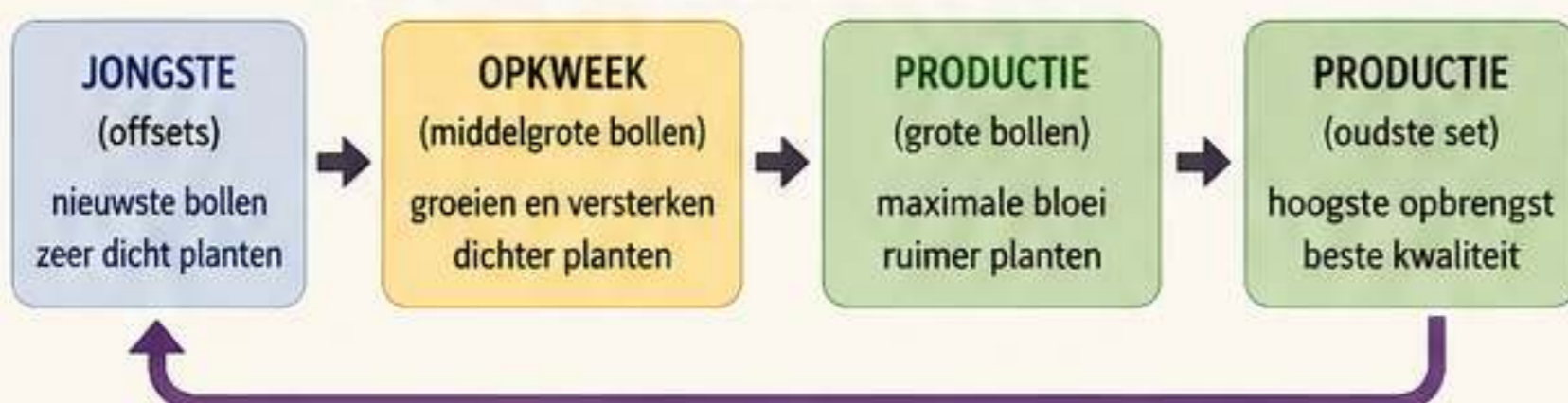


## MAXIMALE OOGST DOOR SLIM ROTEREN

### HET 4-BAKKEN SYSTEEM – CONTINUE OOGST & VERMENIGVULDING



### HOE HET ROTATIESYSTEEM WERKT



Elk jaar schuift alles één fase door:

**JONGSTE → OPKWEK → PRODUCTIE → PRODUCTIE**

### WANNEER ROTEREN?



Altijd tijdens de ZOMERRUST (juli–augustus)

- ✓ Na het afsterven van het blad
- ✓ Bollen rooien, sorteren en herverdelen
- ✓ Bak die te vol is of 3–4 jaar oud is, rooien en herverdelen
- ✓ Bakken vernieuwen met verse mix

### BOLLEN SORTEREN & VERDELEN

#### 1. SORTEREN OP GROOTTE



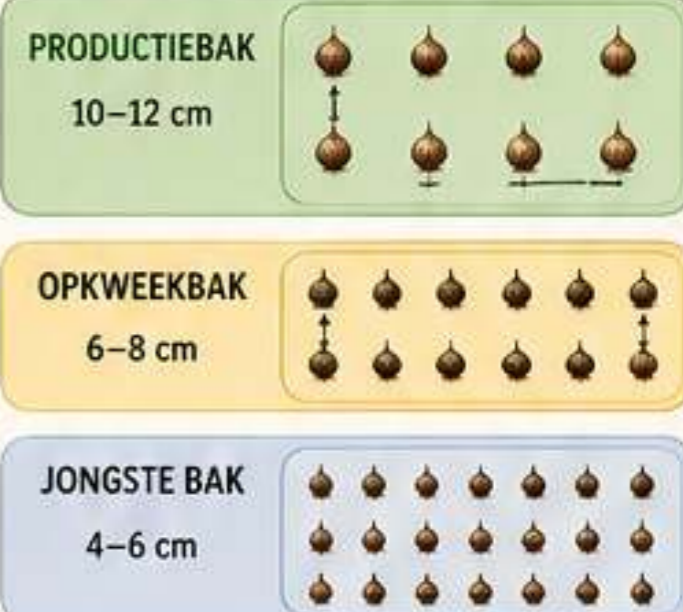
#### 2. NAAR JUISTE BAK



#### 3. DOEL PER BAKTYPE



### PLANTAFSTAND RICHTLIJN



### JAARLIJKS OVERZICHT (WAT DOE JE WANNEER?)

MAAND	WEER	AANBEVELINGEN
JULI		Zomerrust – geen water. Voorbereiden op rooien en splitsen.
AUGUSTUS		Bollen rooien, sorteren, bakken herverdelen en planten.
SEPTEMBER		Licht water geven als het droog is. Wortels maken.
OKTOBER		BLOEI & OOGST – dagelijks bloemen plukken.
NOVEMBER		Blad laten staan – voeding voor de bol.
DECEMBER – FEBRUARI		Rustige periode – alleen zorgen voor goede drainage.
MAART		Lichte bemesting (bloembollenmest).
APRIL – MEI		Blad laten staan tot het volledig geel/bruin is.
JUNI		Blad verwijderen als het droog is. Start zomerrust (droog houden).

### VERWACHTE GROEI & OPBRENGST

JAAR	AANTAL BAKKEN	AANTAL BOLLEN (±)	OPBRENGST (± DROOG)
Start (jaar 0)	1	12–15	0,1 – 0,2 g
Eind jaar 1	1	25–40	0,2 – 0,5 g
Eind jaar 2	1–2	50–120	0,5 – 1,2 g
Eind jaar 3	2–4	100–250+	1,5 – 3 g+
Jaar 4+	2–4+	250–500+	3 – 5 g+

### BELANGRIJKE SUCCESFACTOREN



**TIP:** Label elke bak met: jaar, type (P/O/J) en laatste splitsingsdatum.

**P = Productie**    **O = Opkweek**    **J = Jongste**